

Instrukcja obsługi platformy Google Classroom dla Słuchaczy.

Drodzy słuchacze!

Nasza szkoła korzysta z platformy edukacyjnej Google Classroom. Na tej platformie nauczyciele będą publikować materiały do pobrania lub zadania do wykonania. Poniżej krótka instrukcja obsługi:

Logowanie

Dostęp do platformy możliwy jest ze szkolnego konta Google.

Szkoła utworzyła dla każdego słuchacza indywidualne konto Google. Po login i hasło do pierwszego logowania należy zgłosić się do sekretariatu.


login: *imię.nazwisko@studium-academica.pl*

hasło: *otrzymane ze szkoły*

Możliwe jest logowanie z komputera lub smartfona.

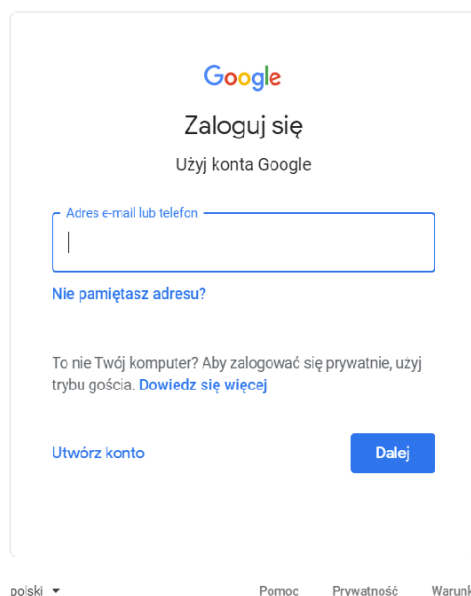
Należy używać przeglądarki Google Chrome. 

Po uruchomieniu przeglądarki, należy kliknąć w prawym górnym rogu kolorowe „kółko”



Następnie należy kliknąć w ikonkę  aby dodać kolejne konto.

Pojawi się okno do logowania:



Google

Zaloguj się

Użyj konta Google

Adres e-mail lub telefon

Nie pamiętasz adresu?

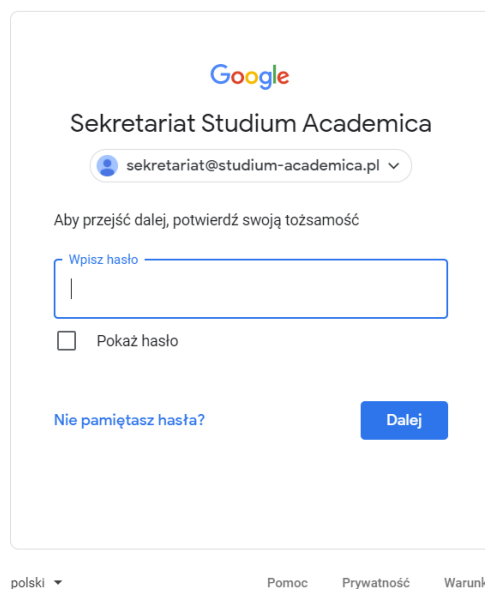
To nie Twój komputer? Aby zalogować się prywatnie, użyj trybu gościa. [Dowiedz się więcej](#)

Utwórz konto Dalej

polski ▼ Pomoc Prywatność Warunki

Teraz należy wpisać dane czyli login (adres e-mail) nadany przez szkołę.

Po kliknięciu ikonki „Dalej” należy wpisać hasło podane przez szkołę.



Google

Sekretariat Studium Academica

sekretariat@studium-academica.pl ▼

Aby przejść dalej, potwierdź swoją tożsamość

Wpisz hasło

Pokaż hasło

Nie pamiętasz hasła? Dalej



polski ▼ Pomoc Prywatność Warunki

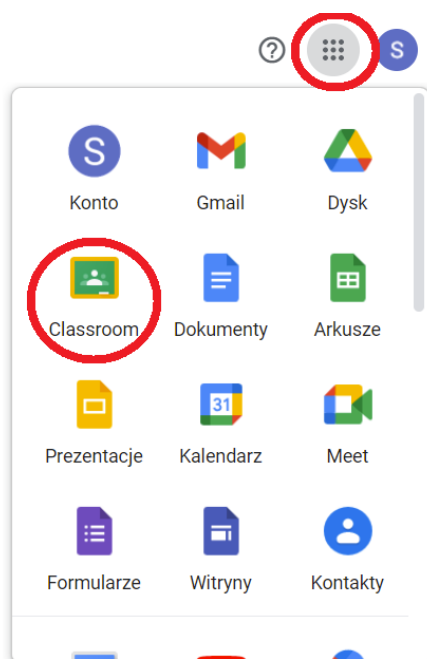
UWAGI:

- po pierwszym logowaniu zostaniecie poproszeni o wprowadzenie nowego hasła – należy je zapamiętać, aby móc się zalogować po raz drugi.

Uruchomienie Classroom


Na komputerze:


Po zalogowaniu otwórzcie menu aplikacji  w prawym górnym rogu i kliknijcie w ikonę Classroom 




UWAGI:

Ikonka poczty e-mail  oraz ikonka kalendarza  są również bardzo ważne:

 - pozwala na odczytywanie wiadomości e-mail, które będą wysyłane na indywidualne adresy e-mail nadane przez szkołę

 - pozwala na śledzenie terminów zajęć/prac do oddania, zaplanowanych przez nauczycieli



Po uruchomieniu Classroom pojawi się okno weryfikacji. Prosimy kliknąć ikonkę „**JESTEM UCZNIEM**”



Na smartfonie:

Przejdź do Sklepu Google Play lub Apple AppStore i pobierz aplikację Google Classroom:
Aplikacja jest darmowa.

